



VARIANTE I (1)

GASTRO-TOUCH - Rückstellung des Steuersatzes auf 10 bzw. 20% MwSt.

Diese Variante muss am 31.12.2020 wieder in umgekehrter Weise stattfinden!

Bei der Kasse mit dem Chef oder Programmierschlüssel anmelden.

Zuerst auf

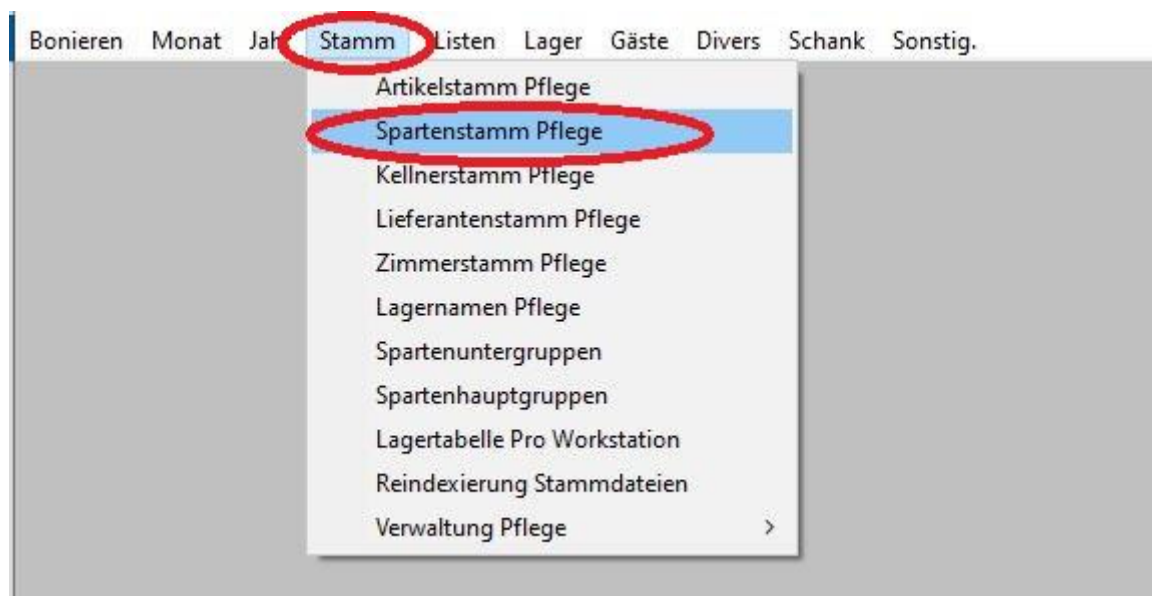


und dann auf



Mehrwertsteuer ändern im Spartenstamm

Stamm – Spartenstamm Pflege





Suche nach Sparte

Taste drücken

Spartennummer:

Spartenbezeichnung:

Kurzbezeichnung:

Mehrwertsteuercode: 10.00% 10.00%

Straßenverkauf: 0.00%

Alkoholsteuercode: 0.00%

Getränksteuerkennzeichen:

Getränksteuer 2 Kennz:

Bedienungsentgelt Kennzeichen:

(S)peise/(G)etränk()Divers:

Hauptgruppe:

Druckererkennung:

Bedienungsentgelt in % oder Wert:

Kalkulatorischer Aufschlag:

Erlöskonto:

Löschkennzeichen:

Service Prozentcode (1-4):

-Bereichsnum./Fiskalsparte:

Statistikzuordnung:

Suche nach Sparte

Alle Sparten werden aufgelistet.

Nummer	SPARTENBEZEICHNUNG	Mehrwert	Druckes	Art	Wahl
1	SAISON	4	2	S	0
2	VORSPEISEN	4	2	S	0
3	SUPPEN	4	2	S	0
4	HAUPTSPEISEN	4	2	S	0
5	KINDERSPEISEN	4	2	S	0
6	KLEINE SPEISEN	4	2	S	0
7	BEILAGE MIT PREIS	4	2	S	0
8	BEILAGE OHNE PREIS	4	2	S	0
9	DESSERT/EIS	4	2	S	0
10	KAFFEE/TEE	4	1	G	0
11	AF PUR	4	1	G	0
12	AF GESPRITZT	4	1	G	0
13	BIER	4	1	G	0
14	SCHANKWEINE	4	1	G	0
15	QUALITÄTSWEINE	4	1	G	0
16	SPIRITUOSEN	4	1	G	0
50	INFOS/TEXTE	0	0		0



Durch Anklicken der Spartebezeichnung wird die Sparte geöffnet.

Hier muss bei Mehrwertsteuercode statt 4 = 5% wieder 1 = 10% oder 2 = 20% in beiden Feldern eingetragen werden.

Spartennummer: 1 Ändern

Spartenbezeichnung: SAISON

Kurzbezeichnung: SAISON Suche nach Sparte

Mehrwertsteuercode: 4 5.00% 4 10.00%

Straßenverkauf: 0 0.00%

Alkoholsteuercode: 0 0.00%

Getränksteuerkennzeichen:

Getränksteuer 2 Kennz:

Bedienungsentgelt Kennzeichen: *

(S)peise(G)etränk()Divers: S

Hauptgruppe

Druckererkennung: 2

Bedienungsentgelt in % oder Wert: 0.00

Kalkulatorischer Aufschlag: 0

Erlöskonto: 0

Löschkennzeichen:

Service Prozentcode (1-4):

-Bereichsnum./Fiskalsparte: 0

Statistikzuordnung: 1

Mehrwertsteuercode (II) 0=0.0%, 1=10.00%, 2=20.00%, 3=0.00%

q	w	e	r	t	z	u	i	o	p	7	8	9	✓	↑↑	×
a	s	d	f	g	h	j	k	l	ö	4	5	6	S	-	,
y	x	c	v	b	n	m	,	.	-	1	2	3	↑	↑	↓
ü	ä	ß	+	Leer	Umsch.	Groß				0	OK		←	↓	→


Mit der Taste  Bestätigen,

Mit der Suche nach Sparte Taste wird die Spartenliste neu

angezeigt, und die nächste betroffene Sparte muss wieder mit dem richtigen Mehrwertsteuercode bearbeitet werden!

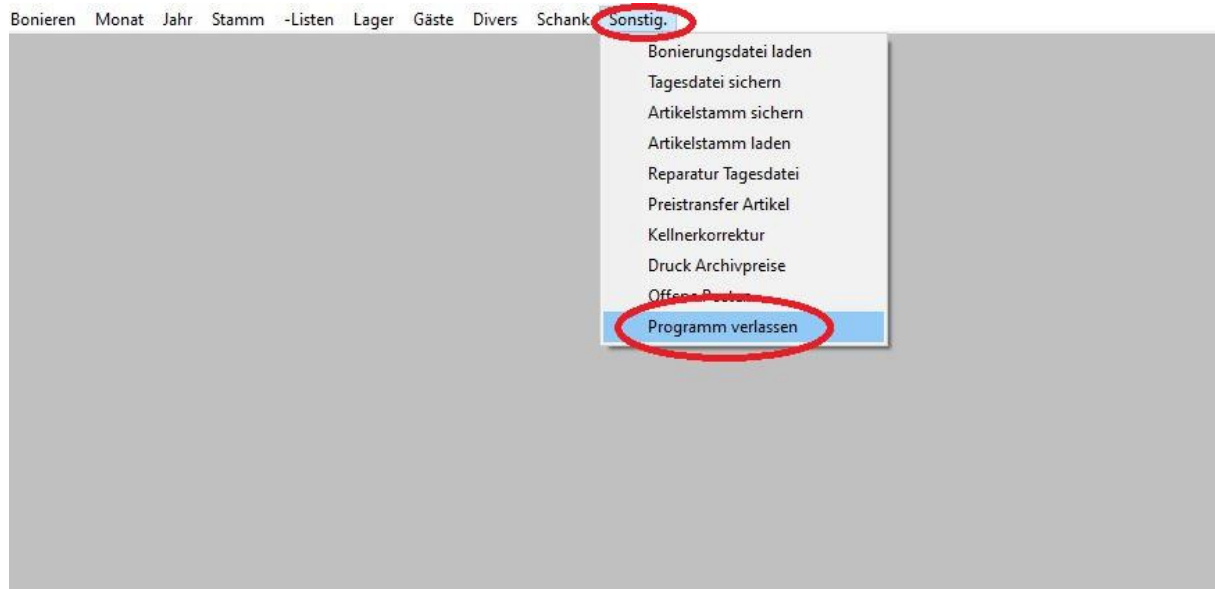


Sind alle ausgewählten Sparten mit den richtigen Mehrwertsteuercode geändert.

(Die Spartenliste kann mit X bzw. Taste  beendet werden)

Nummer	SPARTENBEZEICHNUNG	Mehrwertsteu	Steuerk	Art	Meh
1	SAISON	1	2	S	0
2	VORSPESIEN	1	2	S	0
3	SUPPEN	1	2	S	0
4	HAUPTSPESIEN	1	2	S	0
5	KINDERSPESIEN	1	2	S	0
6	KLEINE SPESIEN	1	2	S	0
7	BEILAGE MIT PREIS	1	2	S	0
8	BEILAGE OHNE PREIS	1	2	S	0
9	DESSERT/EIS	1	2	S	0
10	KAFFEE/TEE	2	1	G	0
11	AF PUR	2	1	G	0
12	AF GESPRITZT	2	1	G	0
13	BIER	2	1	G	0
14	SCHANKWEINE	2	1	G	0
15	QUALITÄTSWEINE	2	1	G	0
16	SPIRITUOSEN	2	1	G	0
50	INFOS/TEXTE	0	0		0

WICHTIG – UM DIE ÄNDERUNG ZU AKTIVIEREN, MUSS NACH DESSEN UMSTELLUNG DIE GASTRO-TOUCH SOFTWARE BEENDET WERDEN!!





WICHTIG – Nach beenden der Software !!MUSS!! die Kasse neu gestartet werden!

WICHTIG – Sollten Funkbonier Handys (Orderman, Gastroid) oder mehrere Kassen (Client-Nebenkassen) im Einsatz sein !!MÜSSEN!! diese auch neu gestartet werden!

WICHTIG – Wir weisen darauf hin, dass wir keine Gewährleistung für die Überleitung in angeschlossene Hotelprogramme und andere Peripherie-Software (wie NECTA, KOST u.dgl.) übernehmen!

Für mögliche notwendige Adaptierungen von Artikeln, Warengruppen oder Steuersätzen verweisen wir ab dieser Stelle auf die Anweisungen des jeweiligen Anbieters.